

SARS-CoV-2 Rapid Antigen Test

Kurzanleitung für Patienten

Diese Anleitung unterstützt Sie bei der Verwendung des **SARS-CoV-2 Rapid Antigen Test**. Lesen Sie vor der Verwendung dieses Tests unbedingt die Gebrauchsanweisung für Patienten.

Haben Sie Fragen?
Eine schnelle Antwort auf häufig gestellte Fragen finden Sie unter www.roche.de/ag-patienten oder fragen Sie Ihren Apotheker. Oder rufen Sie unser Kundenservice-Center an unter der Rufnummer 08002324820 (Montag bis Freitag von 08:00 - 18:00 Uhr).

1 Test vorbereiten

1. Lesen Sie die Gebrauchsanweisung für den Patienten für den **SARS-CoV-2 Rapid Antigen Test** genau durch.

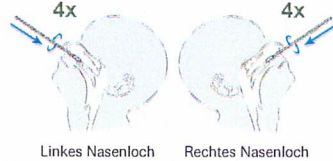


2 Nasenabstrichprobe entnehmen und vorbereiten

- Waschen Sie Ihre Hände mit Wasser und Seife oder verwenden Sie ein Handdesinfektionsmittel, bevor Sie den Test durchführen.
- Nehmen Sie den Abstrichtupfer aus der Verpackung. Achten Sie dabei darauf den Tupfer nur am Griff zu berühren, nicht an der Spitze mit dem „Wattebausch“.
- Neigen Sie Ihren Kopf leicht nach hinten.
- Führen Sie den Tupfer mit dem „Wattebausch“ voran in ein Nasenloch ein. Schieben Sie den Tupfer langsam ca. 2 cm vorwärts (parallel zum Gaumen - Richtung Rachen, nicht nach oben), bis Sie einen Widerstand spüren. Üben Sie dabei keinen Druck aus.



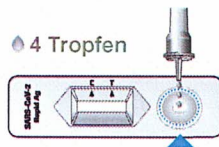
- Überprüfen Sie das Verfallsdatum auf der Rückseite des Verpackungsbeutels. Verwenden Sie den Test nicht mehr, wenn das Verfallsdatum überschritten ist.
- Wiederholen Sie die Schritte 4 bis 5 mit demselben Abstrichtupfer im anderen Nasenloch. **Hinweis:** Die Proben aus beiden Nasenlöchern müssen mit demselben Abstrichtupfer entnommen werden.



3 Test durchführen

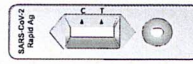
- Legen Sie den Teststreifen auf eine ebene Fläche.
- Halten Sie das Röhrchen senkrecht über das runde markierte Feld (nicht das rechteckige Ergebnissenster).

3. Tropfen Sie genau 4 Tropfen auf das Feld auf. Drücken Sie dafür falls nötig das Röhrchen leicht zusammen. **Hinweis:** Sie können den Test auch fortsetzen, wenn Sie versehentlich 5 Tropfen aufgetragen haben.



Komponenten des Testkits

Teststreifen



Verpackungsbeutel und Trockenmittel



Extraktionspuffer Röhrchen und Spenderkappe



Steriler Abstrichtupfer (Marke: Miraclean, P/N 93050)




Diese Komponenten sollten Sie zur Testdurchführung vor sich haben:

- Teststreifen (einzeln verpackt im Verpackungsbeutel mit Trockenmittel)
- Röhrchen mit Extraktionspuffer
- Spenderkappe
- Steriler Abstrichtupfer (Marke: Miraclean)

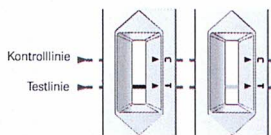
Was Sie noch zusätzlich benötigen:

- Stoppuhr



4 Interpretation der Ergebnisse

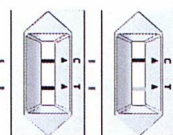
Ungültiges Testergebnis



1. Wenn keine Kontrolllinie (C) sichtbar ist, ist das Ergebnis als ungültig zu betrachten. Der Test funktioniert nicht richtig und Sie sollten mit einem neuen Testkit einen neuen Test durchführen.

Schauen Sie genau hin: Auch wenn die Kontrolllinie schwach ist, sollte der Test als gültig bewertet werden. Möglicherweise haben Sie den Test nicht korrekt durchgeführt. Lesen Sie die Gebrauchsanleitung aufmerksam und wiederholen Sie den Test. Bei weiterhin ungültigen Testergebnissen kontaktieren Sie bitte Ihren Arzt oder ein COVID-19-Testzentrum.

Positives Testergebnis

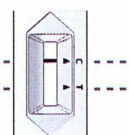


2. Das Vorhandensein einer Testlinie (T) zusammen mit einer Kontrolllinie (C) bedeutet ein positives Ergebnis.

Schauen Sie genau hin: Auch wenn die Testlinie schwach ist, sollte der Test als positiv bewertet werden.

Ein positives Testergebnis bedeutet, dass Sie sehr wahrscheinlich an COVID-19 erkrankt sind. Bitte wenden Sie sich umgehend an Ihren Arzt/ Hausarzt oder das örtliche Gesundheitsamt und halten Sie die örtlichen Richtlinien zur Selbstisolation ein. Gegebenenfalls wird Ihr Arzt einen Bestätigungstest mittels PCR verordnen.

Negatives Testergebnis



3. Das Vorhandensein einer Kontrolllinie (C) (egal wie schwach sie ist) aber keiner Testlinie (T), bedeutet ein negatives Ergebnis. Es ist unwahrscheinlich dass Sie an COVID-19 erkrankt sind.

Auch bei einem negativen Ergebnis, sollten weiterhin alle Schutz- und Hygienemaßnahmen eingehalten werden. Im Verdachtsfall (d.h. wenn Sie anhaltende Symptome haben oder Ihre Symptome schwerwiegender werden) wird empfohlen den Test nach 1-2 Tagen zu wiederholen, da das Coronavirus nicht in allen Phasen einer Infektion genau nachgewiesen werden kann. Bei Unsicherheit wenden Sie sich an Ihren Arzt/ Hausarzt.

Dokumentversion: Initial version
Überarbeitungsdatum: April 2021
© 2021. Alle Rechte vorbehalten.